

Indagine ISPAT

Gli esiti dell'esperienza del servizio civile raccontati da chi lo ha fatto

2020

Obiettivi dell'indagine

- **comprendere gli effetti del SC per i giovani** che hanno partecipato a questa esperienza, sia per quanto riguarda il *lavoro*, sia sotto il profilo delle *scelte di vita*;
- **verificare** quanto fatto negli ultimi 5 anni nella gestione del servizio civile;
- **migliorare la proposta ai giovani** e organizzare in modo più efficace la formazione, il monitoraggio e la stessa promozione del servizio.

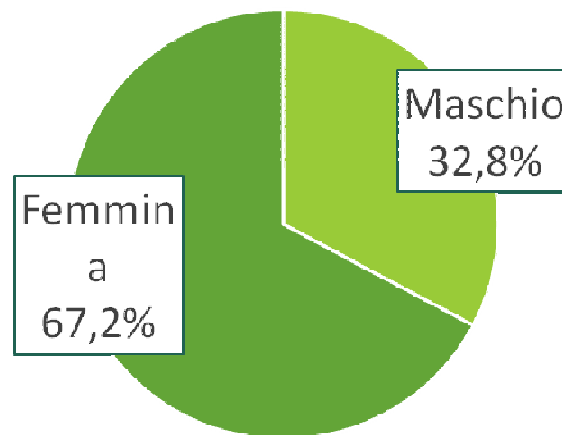
Rispondenti

Tra il 2015 e fine 2018 hanno fatto il SCUP **1271 giovani**, di cui 1065 con il percorso completato e 206 con il progetto assolto parzialmente (è il 16,2%).

Dei 1271 giovani che rientravano nell'indagine, **1033** hanno accettato di rispondere: sono l'81,3%.

Caratteristiche dei rispondenti

Genere *n.1033*

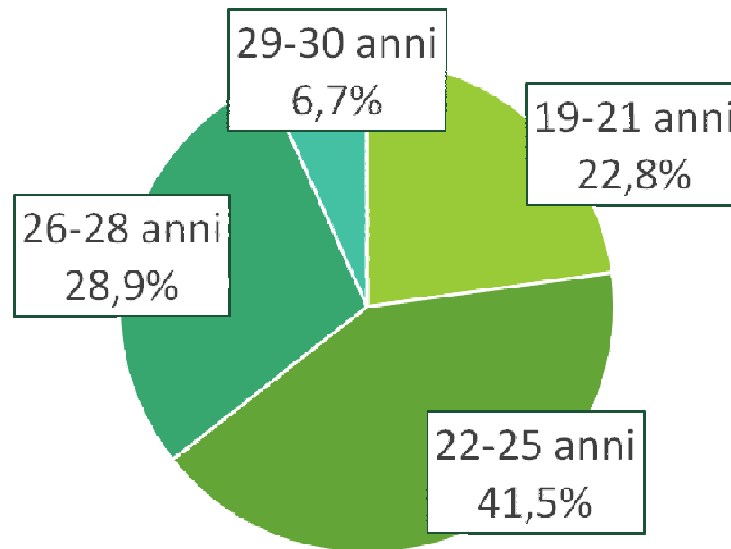


*informazione presente nel
database dell'Ufficio servizio civile*

Caratteristiche dei rispondenti

Età a fine servizio civile per classi d'età

n.1033

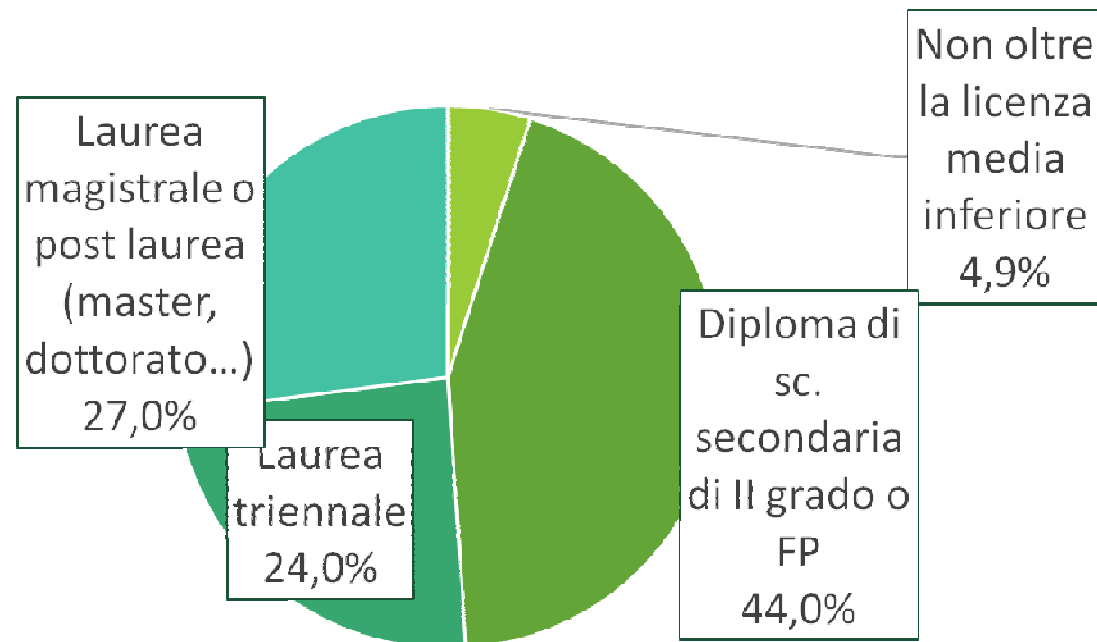


*informazione presente nel
database dell'Ufficio servizio civile*

Caratteristiche dei rispondenti

Titolo di studio massimo conseguito

n.1033



d. Caratteristiche dei rispondenti

Condizione abitativa

n.1033

	Durante il periodo del SC	Nel periodo dell'intervista
Con la famiglia d'origine	65,0%	45,0%
Single	4,2%	12,9%
In coppia (con o senza figli)	12,0%	28,8%
In abitazione con altri coinquilini	14,0%	11,4%
In convivenza in una struttura collettiva (es. residenze per stranieri, studentati)	4,5%	1,5%
Altro	0,4%	0,4%
Totale	100,0%	100,0%

1. Motivazione e approccio al servizio civile

1/a. Perché?

Per quali motivi hai scelto di svolgere il servizio civile?

Ti leggo alcuni motivi e ti chiedo di valutarli per quanto sono stati importanti

Risposte: Molto, Abbastanza, Poco, Per nulla, Non sa

1 risposta per ogni riga



1/b. Motivazioni per genere

La % chi ha risposto «Molto» in relazione ad alcuni di questi item è diversa a seconda di....

Genere

-*"arricchire il mio curriculum"* >>> **50,1%** donne vs **38,9%** uomini

-*"fare un'esperienza pratica coerente con il mio percorso di studi"*
>>> **42,5%** donne vs **21,8%** uomini

1/c. Motivazioni per età

La % chi ha risposto «Molto» in relazione ad alcuni di questi item è diversa a seconda di....

Età

- "fare un'esperienza in un momento di sospensione tra studio e lavoro"
>>> **47,9%** di 19-21enni vs il **39,9%** degli altri

- "arricchire il mio *curriculum*" >>> **36,9%** di 19-21enni vs il **46,5%** degli altri

- "fare un'esperienza pratica coerente con il mio percorso di studi"
>>> cresce dal **30,1% di** 19-21enni al **55,1%** 29-30enni

1/d. Motivazioni per titolo di studio

La % chi ha risposto «Molto» in relazione ad alcuni di questi item è diversa a seconda di....

Titolo di studio

- "fare un'esperienza in un momento di sospensione tra studio e lavoro" >>> decresce dal **52,9%** di chi ha massimo la licenza media al **31,5%** di chi ha almeno la laurea magistrale
- "rendermi utile alla società" >>> decresce dal **54,9%** di chi ha massimo la licenza media al **25,8%** di chi ha almeno la laurea magistrale
- "fare un'esperienza pratica coerente con il mio percorso di studi" – cresce dal **19,6%** di chi ha massimo la licenza media al **51,3%** di chi ha almeno la laurea magistrale.

2.

Lo svolgimento del servizio civile

2a. Ambito tematico

Indica l'area prevalente in cui rientra l'organizzazione dove hai svolto il servizio civile...

possibile 1 sola risposta

Area	Valore %
Assistenza sociale	39,8%
Educazione/Formazione	24,5%
Cultura	12,4%
Animazione	9,4%
Altro	4,6%
Comunicazione e tecnologie	4,0%
Sport/Turismo	2,9%
Ambiente	2,4%
Totale	100,0%

2b. Modalità

La tua attività si è svolta...

Risposte: Molto, Abbastanza, Poco,
Per nulla, Non sa

1 risposta per ogni riga

	% molto/abbastanza
... in autonomia	87,4%
... in gruppo	81,9%
... in affiancamento	74,3%

2c. Compatibilità

Altre attività svolte durante il servizio civile

Risposte: Sì/No

1 risposta per ogni riga

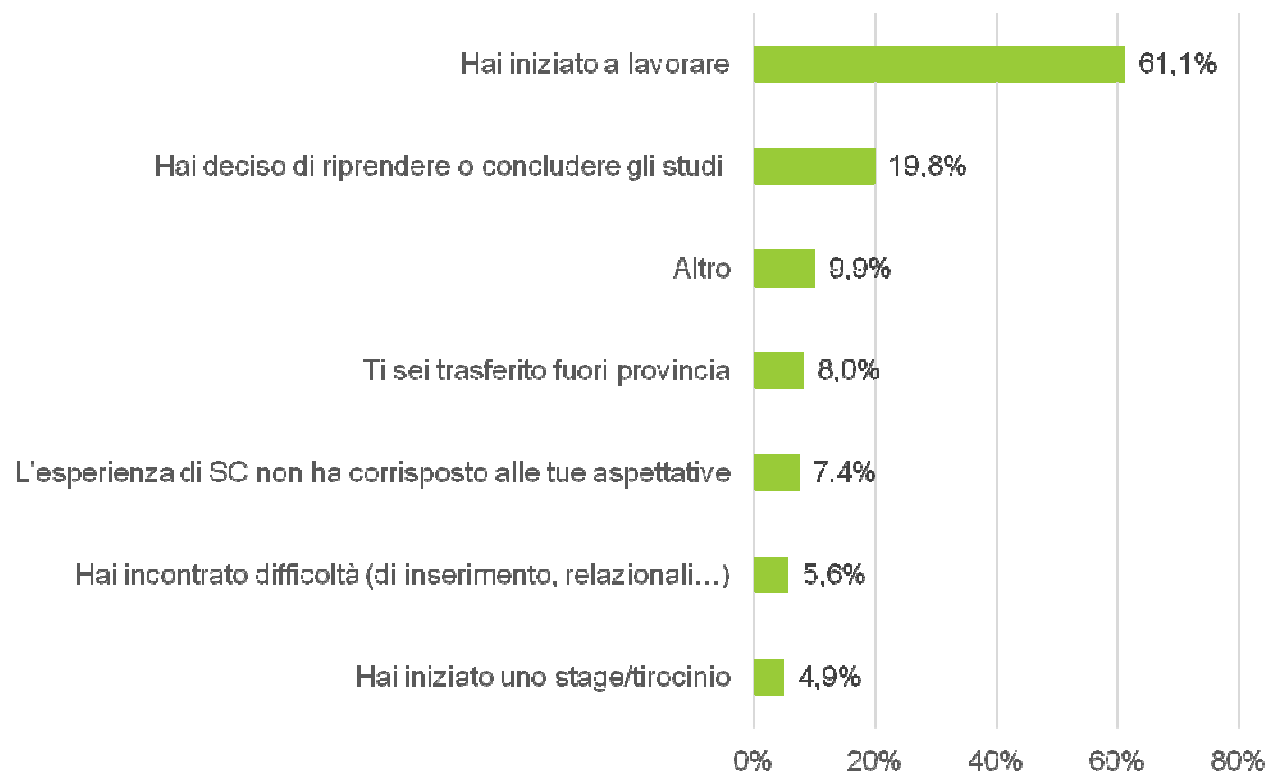
	% Sì
Proseguito o terminato gli studi	29,5%
Svolto un lavoro	15,2%
Iniziato un percorso di studi	9,9%

2d. Motivi del ritiro

Tra i rispondenti il **15,7%** non ha concluso il SC (162 su 1033)

Quali sono stati i motivi che ti hanno portato/a a interrompere l'esperienza di servizio civile prima della scadenza prevista? (n.162)

massimo 2 risposte



3. Dopo il servizio civile

3/a. Cosa hai fatto dopo il SC?

Attività svolte subito dopo aver terminato il servizio civile: dopo 1 mese, dopo 6 mesi e al momento dell'intervista (ultimo mese)
massimo 2 risposte

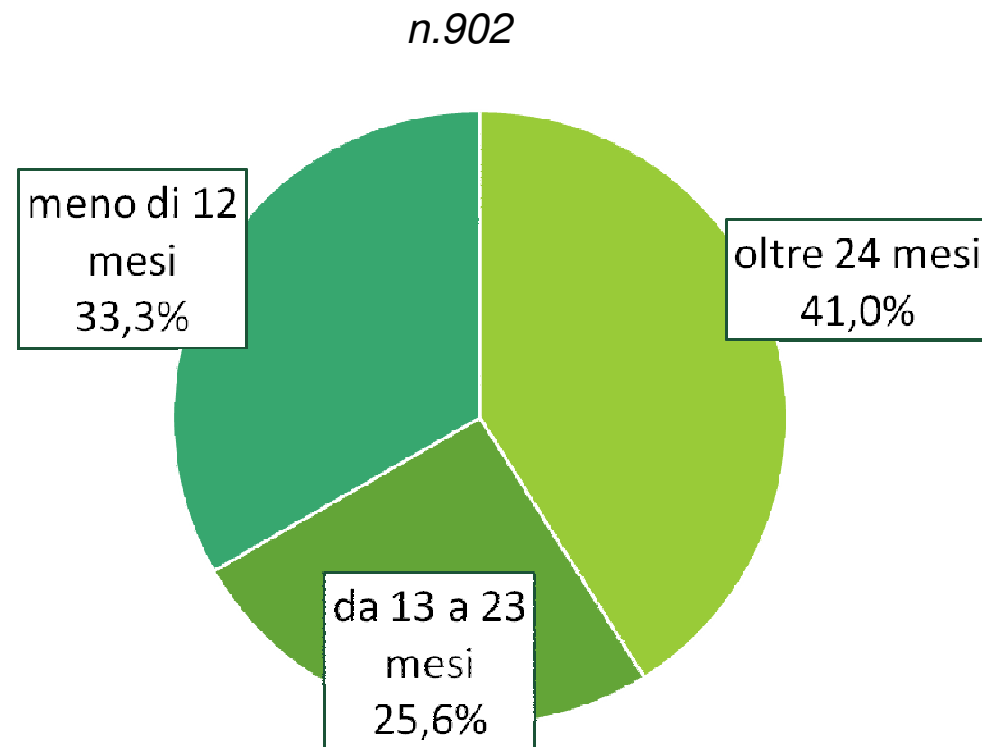
	Risposte %	dopo 1 mese	dopo 6 mesi	al momento dell'intervista (ultimo mese)
Proseguito gli studi		29,6%	31,7%	28,8%
Conseguito un titolo di studio		2,5%	2,9%	3,5%
Smesso di studiare senza conseguire un titolo di studio		1,7%	0,9%	0,7%
Partecipato a stage/tirocinio		3,6%	5,1%	4,2%
Cercato lavoro		39,2%	18,8%	16,0%
Lavorato (anche saltuariamente come dipendente, collaboratore/occasionale, autonomo)		52,3%	70,6%	73,5%
Altro		4,0%	2,9%	1,6%

3/b. Quale lavoro

Per il **77,6%** di chi dice di aver lavorato in un qualche momento dopo il SC (*n. 902*) l'ultima esperienza di lavoro è ancora in corso

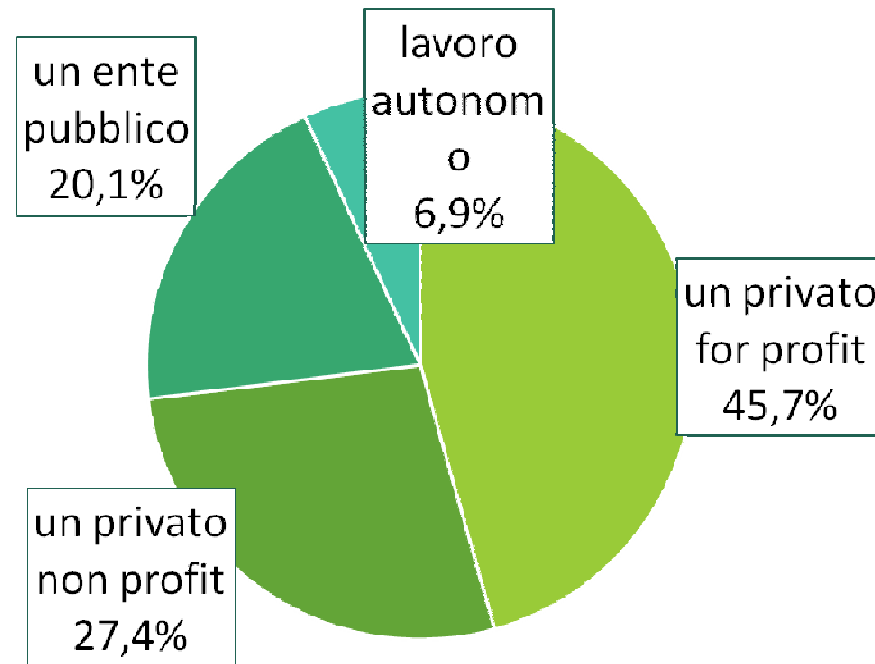
Tra chi ha lavorato dopo il servizio civile (*n.902*):
il **27,8%** ha avuto 1 esperienza lavorativa
il **55,8%** ha avuto 2-3 esperienze,
il **16,4%** ha avuto più di 3 esperienze

3/c. Durata complessiva delle esperienze lavorative dopo il SC

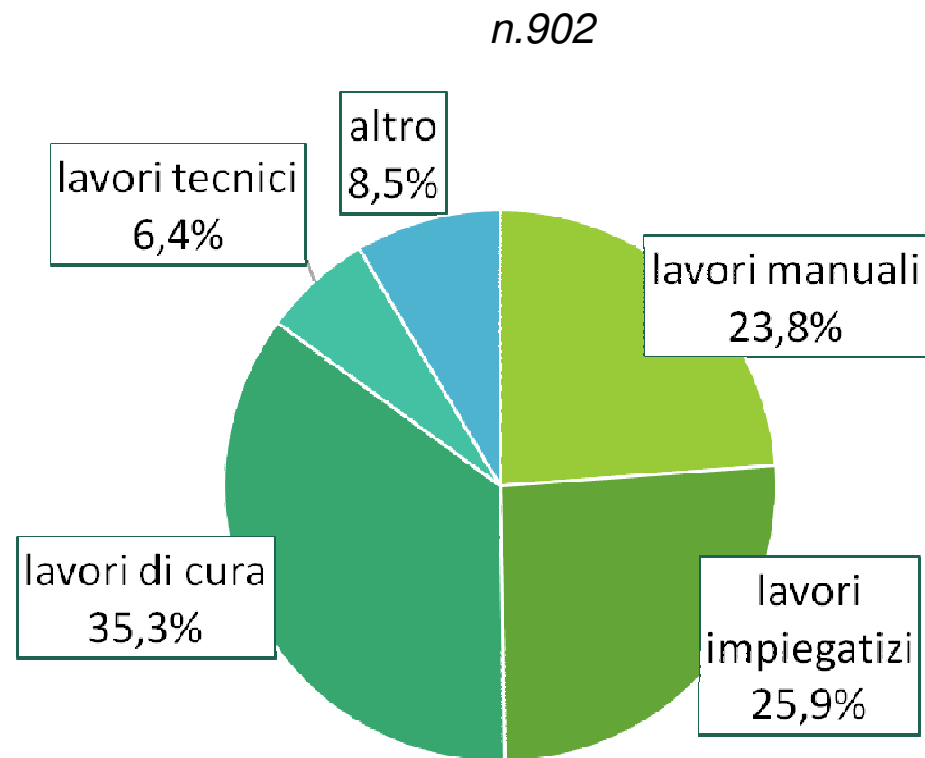


3/d. Configurazione giuridica dell'attuale o ultimo datore di lavoro

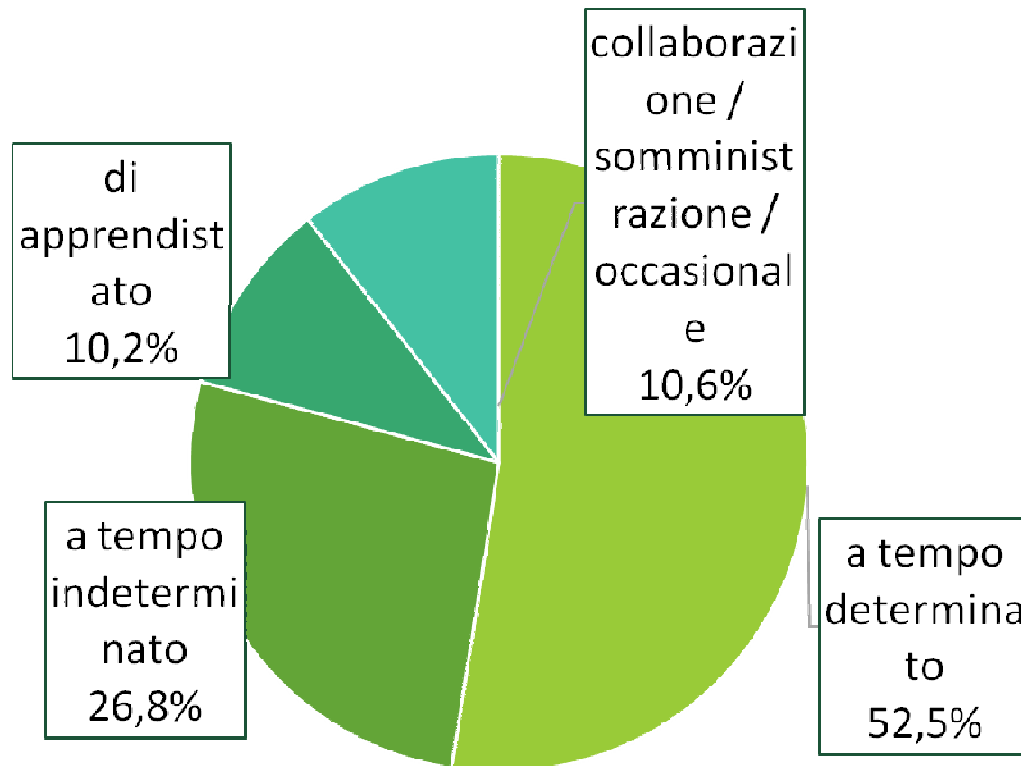
n.902



3/e. *Tipologia attività svolta* (ultimo o attuale lavoro)



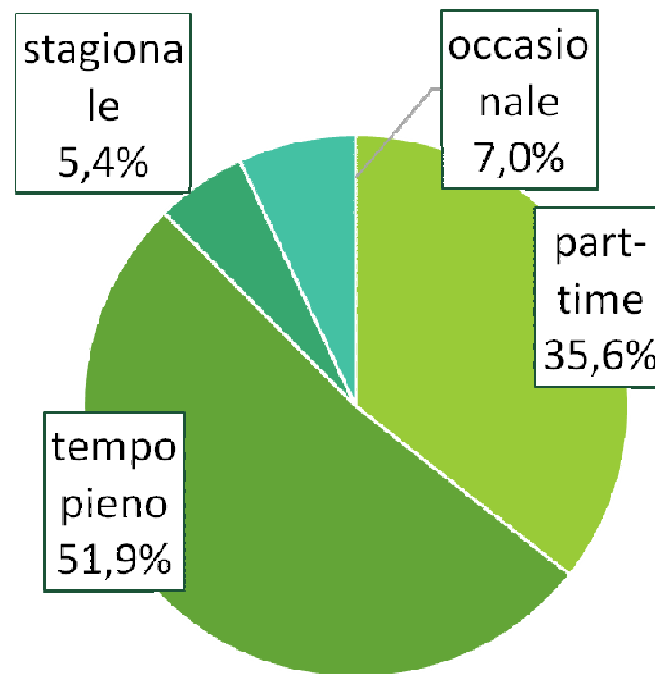
3/f. Contratto di lavoro (ultimo o attuale)



n. 833

Risponde solo chi ha risposto "Un privato non profit", "Un privato for profit", o "Un ente pubblico"

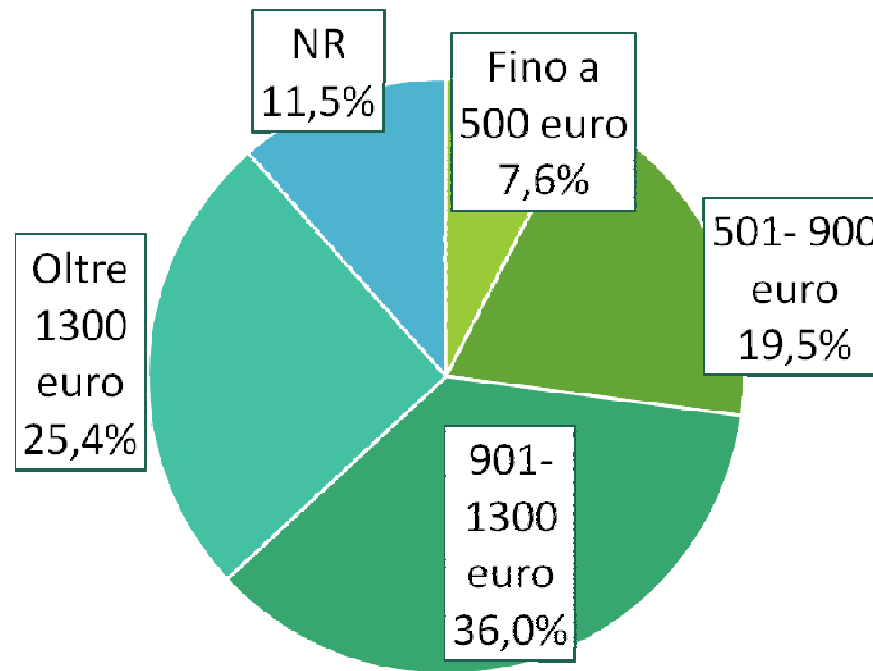
3/g. Modalità di lavoro (ultimo o attuale)



n. 840

Risponde solo chi ha risposto "Un privato non profit", "Un privato for profit", o "Un ente pubblico"

3/h. Retribuzione netta (ultimo o attuale lavoro)



n. 840

Risponde solo chi ha risposto "Un privato non profit", "Un privato for profit", o "Un ente pubblico"

3/i. ODSC e lavoro

L'ultima o l'attuale esperienza di lavoro per il **12,4%** dei giovani si svolge/si è svolta nell'organizzazione in cui si è svolto il SC.

Per il **6,7%** dei giovani si svolge/si è svolta per un datore di lavoro trovato tramite l'organizzazione in cui si è svolto il SC

n. 840

Risponde solo chi ha risposto "Un privato non profit", "Un privato for profit", o "Un ente pubblico"

4. Preoccupazioni per il futuro

4/a. Quali preoccupazioni

Pensando alla tua vita lavorativa da oggi in poi, hai le seguenti preoccupazioni?

Risposte: sì, no, non sa/non risponde

1 risposta ogni riga

	% sì
Restare precario/a per tanto tempo	53,8%
Essere costretto/a a svolgere un lavoro qualsiasi per avere un reddito	47,9%
Non trovare il lavoro che desideri	47,6%
Non trovare il lavoro per il quale ti sei formato/a	43,9%
Avere una formazione insufficiente per trovare lavoro	27,2%
Essere costretto/a ad andare all'estero	18,6%

4/b. Richieste agli adulti

Quanto sei d'accordo con le seguenti affermazioni?

Risposte: molto, abbastanza, poco, per nulla, non sa

1 risposta ogni riga

	% molto e abbastanza
Servono incentivi economici per favorire l'avvio di un lavoro autonomo	84,2%
È preferibile un lavoro a tempo determinato e interessante piuttosto che uno a tempo indeterminato e non interessante	78,3%
L'obiettivo a cui puntare è il posto fisso	56,4%
Bisogna rassegnarsi a lunghi periodi di precarietà	44,8%

4/c. Utilità delle competenze

Per svolgere l'ultimo o l'attuale lavoro, quanto ti sono state utili le seguenti competenze acquisibili con l'esperienza del SC

Risposte: molto, abbastanza, poco, per nulla, non acquisita con il SC

	% molto/abbastanza
competenza comunicativa	81,8%
competenza organizzativa	81,1%
sviluppo dell'autoefficacia	70,4%
competenze civiche e sociali	63,1%

4/d. Utilità dell'esperienza

Quanto ti è stata utile l'esperienza di SC per i seguenti aspetti?

Risposte: molto, abbastanza, poco, per nulla, non sa

1 risposta ogni riga

NB: SOLO I MOLTO

	% molto
Crescita personale	69,6%
Acquisizione di competenze trasversali	51,5%
Ampliamento delle reti relazionali	45,3%
Conoscenza delle organizzazioni	44,7%
Acquisizione di competenze professionali	40,7%
Scoperta di nuovi ambiti di interesse	34,3%
Orientamento verso il futuro lavoro	32,9%
Conoscenza del territorio	30,1%
Stimolo per avviare un'attività lavorativa in proprio	5,6%

4. Soddifazione

L'**86,5%** probabilmente o sicuramente rifarebbe il servizio civile

Tra chi risponde negativamente (101 persone) c'è chi sarebbe disposto a cambiare idea soprattutto a fronte di:

- > maggiore riconoscimento economico (il **37,6%**);
- > migliori relazioni/organizzazione nell'ambiente lavorativo (il **20,8%**)

A cura di SILVIA SGUOTTI

Con la collaborazione di GIAMPIERO GIRARDI, RICCARDO SANTONI, GIANLUCA BRAGA

Elaborazioni su Report di ISPAT a cura di ERMANNO FERRARI e ANDREA BERNI